

# Gartenordnung

## Vorwort

Kleingärten gehören heute zum Gesamtbild unserer Städte und Gemeinden, sie sind wichtige Bestandteile des öffentlichen Grüns und leisten einen wesentlichen Beitrag zur Verbesserung unseres Lebensraumes.

Kleingärtner zu sein ist eine Verpflichtung zu verantwortungsbewusstem Handeln im Umgang mit der Natur. Dafür bietet der Kleingarten dem aktiven Gartenfreund und seiner Familie die Möglichkeit, Obst und Gemüse für den Eigenbedarf durch Selbstarbeit zu gewinnen, aber auch den Garten zu Erholungszwecken zu nutzen.

Darüber hinaus übernehmen Kleingärten in zunehmendem Maße sozialpolitische Aufgaben. Die wichtigsten sind sinnvolle Freizeitbeschäftigung und der Ausgleich zur beruflichen Tätigkeit.


Ein besonderes Merkmal ist die Öffnung der Kleingartenanlagen; sie dienen dadurch allen Bürgern zur Erholung und zur Freude.

Um sicherzustellen, dass das Kleingartenwesen auch in Zukunft Anerkennung und Unterstützung durch die öffentliche Hand findet, hat jeder Kleingärtner in Zusammenarbeit mit seinem Verein Verpflichtungen zu übernehmen, den ihm überlassenen Garten nach kleingärtnerischen Prinzipien zu nutzen und an der Pflege der Kleingartenanlage mitzuwirken. Diese Verpflichtungen sind wesentlicher Teil des Pachtvertrages und auf den folgenden Seiten niedergelegt.

Die nachstehenden Bestimmungen dieser Gartenordnung treten mit Wirkung vom 01. April 2008 in Kraft.


Wuppertal, den 01.04.2008

Stadt Wuppertal  
Ressort Grünflächen und Forsten



Ehm  
Ressortleiter

Kreisverband Wuppertal  
der Kleingärtner e. V.



Ortmeier  
Vorsitzender

# Gartenordnung

ergänzte und erweiterte Auflage 2013

Die Stadtverwaltung Wuppertal und der Kreisverband Wuppertal der Kleingärtner haben Änderungen zur Gartenordnung vereinbart.

Auf Grund der topografischen Lage vieler Kleingärtner stellt ein Gerätehaus gegenüber einem Anbau oft die bessere Variante dar. Die Stadt und der Kreisverband haben sich darauf verständigt, zukünftig auch Gerätehäuser zuzulassen. Die Grundfläche wird aber auf die höchstzulässige Größe von 24 qm nach dem Bundeskleingartengesetz angerechnet.

Bei Pavillons handelt es sich um bauliche Anlagen und bedurften nach der bisherigen Gartenordnung der schriftlichen Gestattung. Diese wurde aber nur in den seltensten Fällen beantragt. Die Stadt und der Kreisverband haben daher hierfür vereinfachte Regeln aufgestellt.

Der Punkt Gerätehaus wird durch folgenden Wortlaut ersetzt:

## Gerätehaus

s. Richtlinien für die Aufstellung eines Gerätehauses (Anlage 4).


Der Punkt Pavillons wird eingefügt:

## Pavillon

1. Die Aufstellung eines Gartenpavillons je Garten wird von Mai - September geduldet.
2. Die Ausführung ist auf ein Rohrgestänge mit Kunststoff- oder Textilfolie oder einen Faltpavillon beschränkt.
3. Die Grundfläche darf 3 m x 3 m und die Höhe 3 m nicht überschreiten.
4. Es ist nicht erlaubt, diese Pavillons weiter auszubauen. Ansonsten müssten sie als feste Bauwerke (Terrassenüberdachungen) angesehen werden und wären auf die umbaute Fläche anzurechnen. Diese beträgt nach dem Bundeskleingartengesetz 24 qm.


Wuppertal, den 01.12.2012

Stadt Wuppertal  
Ressort Grünflächen und Forsten



Ehm  
Ressortleiter

Kreisverband Wuppertal  
der Kleingärtner e. V.



Ortmeier  
Vorsitzender

## **Abfall**

1. Jeder Kleingärtner ist verpflichtet, in seinem Kleingarten einen Kompostplatz einzurichten. Pflanzliche Abfälle sind dort zu verwerten. Der Kompostbildung dienende Einrichtungen sind so anzulegen, dass niemand belästigt wird.
2. Zur Kompostierung können Kompostbehälter in einer Größe von max. 3 m<sup>3</sup> aus Holz, Kunststoff oder Metall errichtet werden.
3. Pflanzliche Abfälle, die sich nicht zur Kompostierung eignen, sowie sonstige Abfälle müssen entsprechend den ortsrechtlichen Bestimmungen der Stadt Wuppertal entsorgt werden.
4. Das Verbrennen von Abfällen jeglicher Art ist verboten!

## **Anbauten**

s. Laubenbauordnung (Anlage 1).

## **Antennen, Satellitenanlagen**

Die Ausstattung mit Antennen und Satellitenanlagen ("Schüsseln") ist unter folgenden Auflagen erlaubt:

- a) die Antennen dürfen nicht auf dem Dach installiert werden,
- b) die Antennen sind an der Laube oder im Garten so zu platzieren, dass sie optisch nicht stören (dazu gehört auch die Farbgebung von Schüsseln),
- c) der Durchmesser der Schüsseln darf 60 cm nicht überschreiten.

## **Bäume**

Laub- und Nadelbäume (außer Obstbäume) dienen nicht der kleingärtnerischen Nutzung; sie gehören nicht in den Kleingarten und sind unzulässig.

## **Bauliche Anlagen**

Sämtliche baulichen Anlagen wie z. B. Lauben, Anbauten, Terrassenüberdachungen, Mauern und Rankgerüste dürfen - ungeachtet bauaufsichtlicher Vorschriften und wenn in dieser Gartenordnung nicht anders vermerkt - in Kleingärten nur nach schriftlicher Gestattung des zuständigen Ressorts der Stadt Wuppertal als Grundstückseigentümerin (bzw. des bevollmächtigten Kreisverbandes bei Kleingartenanlagen auf privatem Gelände) errichtet oder verändert werden.

## **Bekanntmachungen**

Jeder Kleingärtner ist verpflichtet, die am schwarzen Brett bzw. in den Aushängekästen des Kleingärtnervereins angebrachten Bekanntmachungen der Stadt Wuppertal, des Kreisverbandes und des Kleingärtnervereins zu beachten. Nachteile oder Unterlassungen, die auf Unkenntnis der Veröffentlichungen zurückzuführen sind, gehen zu Lasten des Kleingärtners.

## **Bienen**

1. Die Haltung von Bienen - ständig oder als Wandervölker - ist erlaubt. Für das Aufstellen von Bienenständen ist die Genehmigung des Kreisverbandes einzuholen.
2. Der Bienenhalter muss einem Fachverband (Imkerverband) angehören und eine entsprechende Haftpflichtversicherung abschließen. Im übrigen finden die für die Bienen geltenden gesetzlichen Vorschriften Anwendung.

## **Farbgestaltung der Lauben**

s. Laubenbauordnung (Anlage 1).

## **Frühbeete**

1. Frühbeete und Gewächstunnel dürfen gestattungsfrei errichtet werden.  
Höchstmaße:            Länge 4,00 m; Breite 1,50 m;  
                                 Höhe Frühbeete 0,50 m;  
                                 Höhe Gewächstunnel 0,70 m.
2. Frühbeete in Massivbauweise (Beton oder Mauerwerk) sind nicht gestattet.

## **Gemeinschaftsanlagen, Gemeinschaftseinrichtungen**

1. Alle der gemeinschaftlichen Nutzung dienenden Anlagen und Einrichtungen, wie z. B. Die Einfriedung der Kleingartenanlage, deren Tore, Wege, Gebäude, Lager- und Sammelplätze sind pfleglich zu behandeln.
2. Jedes Vereinsmitglied ist verpflichtet, Schäden an Gemeinschaftsanlagen oder Gemeinschaftseinrichtungen, die durch ihn selbst oder durch zu ihm gehörende Personen verursacht wurden, unverzüglich dem Kleingärtnerverein zu melden. Ist die fachgerechte Wiederherstellung durch ihn selbst nicht möglich, sind die Kosten für die Wiederherstellung von ihm zu ersetzen.

## **Gemeinschaftsarbeit, Gemeinschaftsleistungen**

1. Gemeinschaftsarbeit dient der Errichtung, Ausgestaltung, Unterhaltung und Pflege der Gemeinschaftsanlagen des Kleingärtnervereins. Die Anzahl der für Erledigung der Gemeinschaftsarbeiten zu leistenden Arbeitsstunden sowie die Höhe von Ersatzbeiträgen für nicht geleistete Arbeitsstunden legt der Kleingärtnerverein fest.
2. Zur Verrichtung von Gemeinschaftsarbeiten / Gemeinschaftsleistungen sind alle Pächter und ggf. alle Vereinsmitglieder verpflichtet. Auch für zusätzliche Aufgaben, wie z. B. Dienstleistungen, Organisation und Durchführung von Vereinsfesten, wird die Ableistung der benötigten Stunden vom Kleingärtnerverein beschlossen.
3. Der Pächter ist verpflichtet, die vom Kleingärtnerverein beschlossenen Gemeinschaftsarbeiten / Gemeinschaftsleistungen selbst zu erbringen.
4. Beteiligt sich der Pächter nicht an Gemeinschaftsarbeiten / Gemeinschaftsleistungen ist der Kleingärtnerverein berechtigt, einen Ersatzbeitrag zu erheben.
5. Auf Antrag kann der Kleingärtnerverein in besonders gelagerten Fällen Ausnahmen von den Bestimmungen der Absätze 2 - 4 zulassen.

## **Gerätebenutzung**

1. Lärmentwickelnde Geräte wie Schredder, Rasenmäher, Heckenscheren, Pumpen usw. müssen den in der Geräte- und Maschinenlärmschutzverordnung festgelegten Auflagen entsprechen.
2. Der Betrieb dieser Geräte darf die Ruhe in der Kleingartenanlage nicht mehr als nötig stören. Er ist zu unterlassen:
  - a) in der Zeit von 13.00 bis 15.00 Uhr,
  - b) in der Zeit von 20.00 bis 07.00 Uhr,
  - c) an Sonn- und Feiertagen.

Der Betrieb von Freischneidern, Grastrimmern/Graskantenschneidern, Laubbläsern und -sammelern ist außerdem zu unterlassen:

- d) in der Zeit von 7.00 bis 9.00 Uhr,
- e) in der Zeit von 17.00 bis 20.00 Uhr.

## **Gerätehaus**

S. Richtlinien für die Aufstellung eines Gerätehauses (Anlage 4).

## Gerätekisten

1. Die Aufstellung einer Geräte- bzw. Werkzeugkiste aus Kunststoff, Holz oder Metall ist erlaubt.
2. Folgende Größe ist einzuhalten: Höhe max. 1,25 m, Volumen max. 1,5 m<sup>3</sup>.
3. Die Farbe und der Standort sind so zu wählen, dass die Gerätekiste den Gesamteindruck des Gartens und der Anlage nicht stört.

## Gestaltung und Pflege des Kleingartens

1. Der Kleingarten ist so zu gestalten, dass der Gesamteindruck der Kleingartenanlage nicht beeinträchtigt wird. Kompostbehälter, Wasserspeicher usw. sind so anzulegen, dass eine Belästigung oder Gefährdung Dritter ausgeschlossen ist.
2. Auf die Kulturen in Nachbargärten ist Rücksicht zu nehmen. Spaliere und Bohnengerüste sind nicht als Abgrenzungen zu verwenden, Zäune und Hecken zwischen Einzelgärten sind zu vermeiden. Durch die Anpflanzung von Obstbäumen, Beeren und Ziersträuchern darf die Nutzung des Nachbargartens nicht eingeschränkt werden.
3. Obstbäume sind nur als Busch- oder Spindel-Formen auf schwach wachsender Unterlage zulässig. Lediglich für den Laubenvorplatz kann ein hochstämmiger Obstbaum als Schattenspendler gesetzt werden.
4. Voraussetzung für eine gesunde Entwicklung der Obstbäume und -sträucher ist eine genügend große Standfläche. Als Anhalte gelten:

Art	Standfläche	folgende Grenzabstände sind einzuhalten!
Hochstamm	10 m x 10 m = 100 m <sup>2</sup>	5,00m
Halbstamm/Busch, größere Form	5 m x 5 m = 25 m <sup>2</sup>	2,50 m
dto., kleinere Form	4 m x 4 m = 16 m <sup>2</sup>	2,00 m
Spindelbusch	3 m x 1,5 m = 4,5 m <sup>2</sup>	1,50 m
Schwarze Johannisbeere	2 m x 2 m = 4 m <sup>2</sup>	2,00 m
Rote Johannisbeere/Stachelbeere	1,5 m x 1,5 m = 2,25 m <sup>2</sup>	1,50 m
Brombeere	1 Stock je 3 m	1,50 m
Himbeere	2 Stöcke je m	1,00 m

Für stark wachsende Ziersträucher (z. B. Forsythie, "Falscher Jasmin" usw.) ist ein Grenzabstand von 1,50 m einzuhalten

Pflanzen mit geringeren Abständen können im Fall der Aufgabe des Kleingartens nicht oder nur teilweise entschädigt werden, sofern nicht eine völlige Entfernung verlangt werden muss.

5. Jeder Kleingärtner hat für den fachgerechten Schnitt seiner Bäume und Sträucher zu sorgen. Äste und Zweige dürfen nicht in benachbarte Gärten hineinragen oder die Begehbarkeit der Gartenwege beschränken.

Durch geeignete Pflegemaßnahmen (Abstechen, Rückschnitt) muss verhindert werden, dass Stauden in die Nachbargärten hineinwachsen.

6. Im Kleingarten vorhandene Kulturen sind im gärtnerischen Sinne zu pflegen, bauliche Anlagen und sonstige Einrichtungen ordnungsgemäß zu unterhalten.

## Gewächshäuser

- S. Richtlinien für die Aufstellung eines Gewächshauses (Anlage 2).

## **Grillstellen**

S.. Merkblatt für Grillstellen (Anlage 3).

## **Hecken**

Koniferen (Nadelgehölze) dürfen für die Anlage von Hecken nicht verwendet werden.

### **Außenhecken als Begrenzung der Kleingartenanlage**

Über die Anlage und Pflege von Außenhecken zur Einfriedung der Kleingartenanlage befindet der Kleingärtnerverein in Abstimmung mit der Stadt als Grundstückseigentümerin.

### **Hecken als Abgrenzung der Parzellen zu Wegen innerhalb der Kleingartenanlage**

1. Über die Anlage von Hecken als Abgrenzung zu Wegen innerhalb der Kleingartenanlage entscheidet ausschließlich der Kleingärtnerverein. Die Pflege dieser Hecken obliegt dem angrenzenden **Pächter**, sofern der Kleingärtnerverein nichts anderes bestimmt.
2. Die Höhe der Hecken darf 1,20 m nicht überschreiten.

### **Hecken zwischen den Parzellen**

1. Hecken zwischen einzelnen Gartenparzellen dürfen eine Höhe von 1,20 m nicht überschreiten.
2. Die Pflege der Hecken obliegt den Pächtern der angrenzenden Gärten.

### **Hecken innerhalb einer Parzelle**

S. unter Sichtschutz / Windschutz.

## **Hunde**

1. Hunde sind auf den Wegen der Kleingartenanlage angeleint zu führen.
2. Hundebesitzer haben dafür zu sorgen, dass die Hunde nicht in andere Gärten gelangen. Für durch Hunde verursachte Schäden sowie Verunreinigungen in Anlagen und Wegen haftet der Hundebesitzer. Er hat die Schäden zu beheben und die Verunreinigungen zu beseitigen.

## **Kamine**

S. unter Öfen.

## **Kinderspielplätze**

Die Benutzung vereinseigener Kinderspielplätze und -geräte geschieht auf eigene Gefahr. Der Kleingärtnerverein hat dafür zu sorgen, dass die Geräte ständig den sicherheitstechnischen Anforderungen genügen.

## **Kompostbehälter**

S. unter Abfall.

## **Lauben**

S. Laubenbauordnung ( Anlage 1).

## **Mauern**

1. Aus ökologischen Gründen sind Trockenmauern nur in abschüssigem Gelände als "Stützmauern" aus Natursteinen oder Betonformsteinen (Hangflorsteinen) ohne Fundament zu errichten. Freistehende Mauern, die keine Funktion als Hangabstützung haben, dürfen nicht errichtet werden; sie sind auch ausnahmsweise nicht gestattungsfähig.
2. Die Errichtung solcher Mauern ist gestattungsfrei, sofern sie
  - a) eine Höhe von 1,00 m (hinter oder seitlich der Laube auf die Länge von max. 8,00 m eine Höhe von 1,50 m) nicht überschreiten

**und**

- b) untereinander einen Abstand von 1,00 m nicht unterschreiten.

### **Nachbarschaftsverhältnis**

Der Kleingärtnerverein sowie jeder Kleingärtner haben dafür zu sorgen, dass von seinem Vereinsgrundstück bzw. von seiner Parzelle keine Beeinträchtigungen fremder Grundstücke i. S. von § 906 BGB ausgehen. Insbesondere ist das Verbringen von Gartenabfällen und sonstigen Abfällen auf fremde Grundstücke untersagt und wird gegebenenfalls ordnungsbehördlich verfolgt.

### **Öfen**

1. Zum Beheizen der Laube dürfen aus Umweltschutzgründen nur Gas- oder elektrische Geräte benutzt werden.
2. Die Errichtung und der Betrieb von Kaminen in der Laube sowie von Holz-, Kohle- oder Ölfen ist nicht gestattet

### **Öffnungszeiten der Kleingartenanlagen**

1. Die Kleingartenanlagen sind in der Zeit  
vom 01. April bis 30. September von 08.00 - 20.00 Uhr und  
vom 01. Oktober bis 31. März von 09.00 - 16.00 Uhr  
für den öffentlichen Fußgängerverkehr offen zu halten.
2. Erweiterungen der Öffnungszeiten kann der Kleingärtnerverein vornehmen.

### **Pavillon**

1. Die Aufstellung eines Gartenpavillons je Garten wird von Mai - September geduldet.
2. Die Ausführung ist auf ein Rohrgestänge mit Kunststoff- oder Textilfolie oder einen Faltpavillon beschränkt.
3. Die Grundfläche darf 3 m x 3 m und die Höhe 3 m nicht überschreiten.
4. Es ist nicht erlaubt, diese Pavillons weiter auszubauen. Ansonsten müssten sie als feste Bauwerke (Terrassenüberdachungen) angesehen werden und wären auf die umbaute Fläche anzurechnen. Diese beträgt nach dem Bundeskleingartengesetz 24 m<sup>2</sup>.

### **Pergolen**

Die Errichtung von Pergolen bedarf der schriftlichen Gestattung. Sie dürfen nicht überdacht werden.

### **Pflanzenschutz**

1. Bei Pflanzenschutzmaßnahmen in Kleingärten ist grundsätzlich das Prinzip des integrierten Pflanzenschutzes anzuwenden und dabei naturnahen Bekämpfungsmaßnahmen und Kulturtechniken Vorrang einzuräumen.
2. Alle den Boden belastenden sowie die Kulturpflanzen und nützlichen Lebewesen bedrohenden Maßnahmen sind zu unterlassen.
3. Nur soweit es für Pflanzenschutzprobleme keine gleichwertige bzw. andere Lösungsmöglichkeit gibt, ist der Einsatz chemischer Pflanzenschutzmittel vertretbar. Bei der Anwendung ist der in Pflanzenschutzmaßnahmen ausgebildete Fachberater des Kleingärtnervereins (ggf. des Kreisverbandes) hinzuzuziehen.

### **Rankgerüste, Rankhilfen**

1. Rankhilfen (Spaliergerüste) - leichte Kletterhilfen in einfacher Bauweise für Spalierobst, Himbeeren, Brombeeren usw. - dürfen gestattungsfrei errichtet werden.
2. Die Errichtung von Rankgerüsten ist gestattungspflichtig, sofern deren Gesamtlänge im Garten mehr als 10 m beträgt.

## **Regenwasser**

Der Kleingärtner hat dafür zu sorgen, dass Oberflächenwasser von Dächern und befestigten Flächen im eigenen Garten versickert. Es ist sinnvoll, Regenwasser von Dächern in Tonnen zu sammeln und zum Gießen zu verwenden.

## **Rosenbögen**

Die Errichtung von Rosenbögen ist gestattungsfrei.

## **Rücksichtnahme**

Der Pächter, seine Angehörigen und seine Gäste haben sich so zu verhalten, dass Nachbarn nicht belästigt, gestört oder geschädigt werden. Insbesondere sind Lärm, Rauch und Geruchsbelästigungen zu vermeiden.

## **Schwimmbecken**

1. Der Bau von festen Schwimmbecken ist verboten.
2. Das Aufstellen von Schwimmbecken (Planschbecken), die nicht fest mit dem Boden verbunden sind, ist gestattet. Als Höchstmaße gelten: Durchmesser: 2,50 m, Höhe: 0,60 m.

## **Sichtschutz / Windschutz**

1. Als Sicht- oder Windschutz entlang der Terrasse dürfen handelsübliche Holzelemente bis zu einer Höhe von 1,80 m und einer Länge von insgesamt 6,00 m gestattungsfrei errichtet werden.
2. Zum gleichen Zweck angelegte Hecken dürfen nicht höher als 1,80 m und nicht länger als 6,00 m sein. Koniferen (Nadelgehölze) dürfen hierzu nicht verwendet werden, auch wenn sie in Heckenform geschnitten werden.

## **Stromversorgung**

1. Die Einrichtung eines Stromnetzes in der Kleingartenanlage ist nach den Auflagen des Versorgungsunternehmens vorzunehmen.
2. Solaranlagen (Photovoltaik-Anlagen) - s. Laubenbauordnung (Anlage 1, Ziffer 12).

## **Teiche**

1. Zierwasserteiche oder Biotop aus PVC-Teichfolie, einer handelsüblichen Wanne aus PE oder mit einer Lehm-/Tondichtung sind zulässig.
2. Betonierete Wasserbecken sind unzulässig.
3. Die Größe des Teiches darf 10 m<sup>2</sup> nicht überschreiten.
4. Die Absicherung der Teiche gegen Unfallgefahren obliegt dem Gartenpächter.

## **Terrassen**

Die Gesamtgröße der Terrassen darf 24 m<sup>2</sup> nicht überschreiten.

## **Terrassenüberdachung**

S. Laubenbauordnung (Anlage 1).

## **Tierhaltung**

Die Haltung und Zucht von Tieren widerspricht den Förderungsbestimmungen für Kleingärten und ist nicht gestattet.

## **Toiletten**

1. Im Geräteraum der Laube kann eine Kompost- (Torf-/Rindenschrot-Toilette) oder Camping-Toilette aufgestellt werden.



2. Wasser-Toiletten sowie der Einsatz von Chemikalien zur Geruchsbindung in Kompost (Torf-/Rindenschrot-Toiletten) oder Camping-Toiletten sind unzulässig.
3. Camping-Toiletten sind an Einlassstellen der zentralen Entsorgungseinrichtungen oder in den mit Kanalanschluss versehenen Toilettenanlagen der Vereinsheime zu entsorgen, soweit diese in den Kleingartenanlagen vorhanden sind.
4. Muss die Umsetzung von Fäkalien aus Kompost- (Torf/Rindenschrot-Toiletten) über den Kompost erfolgen, darf dies nur unter Zugabe von ungelöschtem Kalk erfolgen.

### **Tomatenhaus**

1. An Stelle eines Gewächshauses ist zum Heranziehen von Pflanzen das Aufstellen eines "Tomatenhauses" in einfacher Bauweise mit Folie ohne Fundament während der Vegetationszeit (März - Oktober) gestattet.
2. Eine Grundfläche von 2,00 m x 1,00 m und eine Höhe von 2,10 m darf nicht überschritten werden.
3. Der Standort ist möglichst unauffällig zu wählen.

### **Treppen**

Die Anlage von Treppen in den einzelnen Parzellen bedarf keiner Gestattung durch den Verpächter. Sie ist auf das unbedingt notwendige Maß zu beschränken.

### **Wasserversorgung**

1. Der Kleingärtnerverein ist berechtigt, die Ausstattung der Einzelgärten mit geeichten Messeinrichtungen zur Feststellung des Wasserverbrauchs auf Kosten der Pächter anzuordnen. Ebenso kann der Kleingärtnerverein besondere Bestimmungen über den Ein- und Ausbau der Messeinrichtungen und das Ablesen des Wasserverbrauchs erlassen.
2. Außer dem durch die Messeinrichtung angezeigten Verbrauch hat sich der Pächter anteilmäßig an den Grundkosten und evtl. aufgetretenem Schwund zu beteiligen. Die Kosten des Wasserverbrauchs werden, soweit Einzelgärten nicht mit Messeinrichtungen ausgestattet sind, auf alle Pächter umgelegt. Näheres regelt der Kleingärtnerverein.
3. Kosten für Reparaturen an der Gesamtanlage sind von den Pächtern gemeinsam zu tragen. Für Kosten, die hinter den Messeinrichtungen oder an diesen selbst entstehen, hat der Pächter aufzukommen.
4. Während der Frostperiode kann die Wasserversorgungsanlage abgestellt werden.

### **Wege im Kleingarten**

1. Gartenwege sollten in wasserdurchlässiger Bauart hergestellt werden. Vor Ort gegossene Beton- oder Asphaltflächen dürfen nicht hergestellt werden.
2. Um Unfallgefahren auszuschließen, dürfen zur Wegeinfassung oder Grenzmarkierung ungeeignete Materialien (Plastik, Eternit, Flaschen, Dachpfannen oder eckgestellte Ziegel) nicht verwendet werden.
3. Die notwendige Beseitigung von Unkraut darf nicht unter Verwendung chemischer Mittel erfolgen. Der Einsatz von Unkrautvernichtungsmitteln (Herbiziden) ist verboten! Zuwiderhandlungen stellen Ordnungswidrigkeiten dar, die mit empfindlichen Geldbußen belegt werden können.

### **Wege in der Kleingartenanlage**

1. Es ist grundsätzlich nicht gestattet, die Wege der Kleingartenanlage mit Fahrzeugen aller Art zu befahren oder Fahrzeuge dort abzustellen. Ausnahmeregelungen können vom Verein beschlossen werden.
2. Die Wege einschließlich vorhandener Hecken sind von den Pächtern der angrenzenden Gärten entsprechend den Vorgaben des Kleingärtnervereins in Ordnung zu halten.
3. Durch Transport von Materialien verunreinigte Wege und Plätze sind vom Verursacher/Veranlasser unverzüglich zu säubern.

4. Über die Pflege und Unterhaltung des Begleitgrüns an den Wegen, der äußeren Einfriedung der Kleingartenanlage sowie an Spiel- und Parkplätzen oder sonstigen Gemeinschaftseinrichtungen bestimmt der Kleingärtnerverein.
5. Bei allen Pflege- und Unterhaltungsmaßnahmen ist auf den Einsatz chemischer Mittel zu verzichten. Die Anwendung von Unkrautvernichtern (Herbiziden) ist verboten!

### **Wohnen im Kleingarten**

Die Gartenlaube darf nach ihrer Beschaffenheit, insbesondere nach ihrer Ausstattung und Einrichtung, nicht zum dauernden Wohnen geeignet sein (BKleingG § 3 Abs. 2 Satz 2).

### **Zäune, Tore**

1. Über die Errichtung von Zäunen und Toren zur Einfriedung der Kleingartenanlage befindet der Kleingärtnerverein in Abstimmung mit der Stadt als Grundstückseigentümerin.
2. Zäune und Tore zur Einfriedung des Kleingartens müssen sich in Form, Material und Farbgebung der Umgebung anpassen. Die Höhe darf 1,20 m nicht überschreiten.

### **Zutrittsrecht**

1. Die Stadt Wuppertal als Grundstückseigentümerin hat das Recht, die Pachtfläche jederzeit durch ihre mit einem Ausweis versehenen Beauftragten ohne vorherige Ankündigung betreten zu lassen. Auch den Beauftragten des Verpächters oder des Kleingärtnervereins ist zur Erfüllung satzungsgemäßer oder besonderer Aufgaben der Zutritt zum Garten gestattet.
2. Andere Personen haben in Abwesenheit des Pächters nicht das Recht, den Garten zu betreten, ausgenommen zur Abwendung unmittelbar drohender Gefahren.

### **Verhältnis zu anderen Bestimmungen**

1. Diese Gartenordnung mit ihren Anlagen sowie die Bestimmungen des zwischen der Stadt Wuppertal und dem Kreisverband abgeschlossenen Generalpachtvertrages, soweit diese auf Einzelgärten anwendbar sind, sind Bestandteil des mit dem einzelnen Pächter abgeschlossenen (Unter-)Pachtvertrages.
2. Der Generalpachtvertrag liegt zur Einsichtnahme bei jedem Kleingärtnerverein vor.
3. Bei mit privaten Verpächtern abgeschlossenen Pachtverträgen ist Absatz 1 analog anzuwenden.

### **Anlagen:**

1. **Laubenbauordnung**
2. **Richtlinien für die Aufstellung eines Gewächshauses**
3. **Merkblatt für Grillstellen**
4. **Richtlinien für die Aufstellung eines Gerätehauses**

# Laubenbau-Ordnung

Anlage 1 zur Gartenordnung

## 1. Allgemeines

Im Bundeskleingartengesetz (BKleingG) vom 01.04.1983 ist die Zulässigkeit der Errichtung von Kleingartenlauben als Bestandteil der kleingärtnerischen Nutzung mit höchstens 24 m<sup>2</sup> Größe (Dachüberstände werden nicht berücksichtigt) festgelegt. Dies bedeutet, dass die Summe der bebauten Flächen, bestehend aus Laube, Anbau(ten) und Terrassenüberdachung maximal 24 m<sup>2</sup> betragen darf. Lauben dürfen nach ihrer Beschaffenheit, ihrer Ausstattung und Einrichtung nicht zum dauernden Wohnen geeignet sein. Die Laubenbau-Ordnung ist Bestandteil der Gartenordnung in ihrer jeweils gültigen Fassung.

## 2. Zustimmung des Grundstückseigentümers

Für die Errichtung oder Änderung von Kleingartenlauben, Anbauten an Lauben und Überdachungen auf städtischem Grundbesitz ist die schriftliche Gestattung der Stadt Wuppertal erforderlich, die vom Ressort Grünflächen und Forsten erteilt wird. Anträge auf Durchführung der vorgenannten Maßnahmen sind bei der Stadt, beim Kreisverband oder beim Verein erhältlich; sie können auch im Internet auf den Seiten der Stadt oder des Kreisverbandes herunter geladen werden. Der Antrag ist vom Antragsteller beim Ressort Grünflächen und Forsten zusammen mit einer Skizze, einschließlich Maßangaben der vorhandenen und der geplanten Baulichkeiten, einzureichen. Jeder Antrag ist auf Grund der eingereichten Angaben durch Mitarbeiter der Stadt Wuppertal zu prüfen. Die Maßangaben liegen in der Verantwortung des Antragstellers. Rückbauforderungen, die auf fehlerhaften Maßangaben beruhen, gehen zu Lasten des Antragstellers. Das Gestattungsverfahren wird durch Endabnahme abgeschlossen. Sollte die beantragte Baumaßnahme nicht innerhalb von 12 Monaten abgeschlossen sein, verliert die Gestattung ihre Gültigkeit, im Bedarfsfall kann eine Verlängerung der Gültigkeitsdauer beantragt werden.

## 3. Voraussetzungen für die Erteilung einer Gestattung

Die Zustimmung zu Baumaßnahmen ist abhängig von

- einer ausreichenden Parzellengröße,
- dem Zuschnitt der Parzelle,
- dem Standort der Nachbarlauben und
- der topographischen Lage des Kleingartens.

Ein ausreichender Abstand zur Parzellengrenze ist zu berücksichtigen. Der Grenzabstand soll min. 2,00 m betragen.

## 4. Verwaltungsgebühr

Bei Antragstellung wird eine Gebühr entsprechend der Gebührensatzung der Stadt Wuppertal fällig.

## 5. Lauben

### 5.1 Standort

Der Standort von Kleingartenlauben ist in dem vom Ressort Grünflächen und Forsten aufgestellten Lageplan für die jeweilige Kleingartenanlage festgelegt. Liegt ein solcher nicht vor, wird der Standort der Laube im Einzelfall an Ort und Stelle festgelegt.

### 5.2 Zugelassene Laubentypen

Unabhängig davon, ob eine Kleingartenlaube errichtet oder geändert werden soll, sind nur die von der Stadt Wuppertal in Absprache mit dem Kreisverband der Kleingärtner für die jeweilige Kleingartenanlage festgelegten Laubentypen zulässig.

Folgende Gesamthöhen (Oberkante Bodenplatte bis zur höchsten Stelle) dürfen nicht überschritten werden:

Flach- und Pultdachlauben	2,75 m
Sattel-, Spitz- und Walmdachlauben	3,60 m

- 5.3 Fundament  
Die Höhe des Fundamentes von Lauben darf die Geländeoberfläche um höchstens 0,40 m überschreiten. Im Einzelfall notwendige Überschreitungen sind gestattungspflichtig.
6. **Anbauten**  
Anbauten sind in Holzbauweise zu errichten, bei Steinlauben ist auch eine Steinbauweise zulässig.  
Anbauten sind vorzugsweise an der hinteren Längswand zu errichten. Die Tiefe des Anbaues darf 50 % der Laubenbreite nicht überschreiten.  
Bei einer Erweiterung an der Giebelseite darf die Gesamtlänge (Laube, Anbau) von 6,00 m nicht überschritten werden.
7. **Überdachungen**  
Terrassen-Überdachungen können an der Giebelseite oder an der Vorderseite der Laube errichtet werden. Bei der Giebelvariante kann sowohl eine Dachverlängerung als auch eine Pergolakonstruktion mit durchsichtiger Abdeckung gewählt werden. Die Überdachung an der Vorderseite der Laube ist ausschließlich als Pergolakonstruktion mit transparentem Abdeckmaterial zulässig. Eine Tür-Überdachung (Wetterschutz bis 1,00 m<sup>2</sup> Größe über einer Tür) wird nicht als Baumaßnahme angesehen und wird somit auch nicht bei der zulässigen Höchstgrenze von 24,00 m<sup>2</sup> angerechnet.
8. **Seitliche Schließung von Überdachungen**  
Terrassen-Überdachungen können mit farblosen, durchsichtigen Scheiben - z. B. Glas oder Kunststoff - einschließlich Rahmen seitlich geschlossen werden. Desgleichen ist der Einbau einer Tür in gleicher Bauweise möglich. Bis in einer Höhe entsprechend der Fensterbrüstung der Laube kann ein geschlossener Sockel aus Nut- und Federbrettern (bei Steinlauben auch in Steinbauweise) errichtet werden.
9. **Wärmedämmung**  
Das Anbringen einer Außenwärmedämmung ist eine Veränderung des Baukörpers und bedarf der Gestattung.
10. **Standsicherheit**  
Für die Standsicherheit der Laube, des Anbaus und der Überdachung ist der Gestattungsnehmer eigenverantwortlich.
11. **Farbgebung**  
Grundsätzlich sind Steinbauten weiß, Holzbauten und -bauteile dunkelbraun zu streichen. Auf Antrag der Vereine können für einzelne Anlagen abweichende Farbgebungen durch die Stadt zugelassen werden.
12. **Solaranlagen (Photovoltaik-Anlagen)**  
Zur Versorgung mit Strom sind Solaranlagen zugelassen. Diese sind flach auf dem Dach der Laube, des Anbaues oder der Überdachung zu installieren.  
Die Solaranlage wird in die Wertermittlung ohne Bewertung aufgenommen. Der Verkauf ist somit Verhandlungssache zwischen dem bisherigen und dem Folgepächter. Übernimmt der Folgepächter die Solaranlage nicht, muss der bisherige Pächter sie beseitigen. Bei unzulässiger Bauweise wird bei der Wertermittlung der kostenpflichtige Abriss gefordert und durchgesetzt.

# Richtlinien für die Aufstellung eines Gewächshauses

## Anlage 2 zur Gartenordnung

### 1. **Nutzung**

Ein Gewächshaus dient ausschließlich zur Anzucht und Kultivierung von Nutz- und Zierpflanzen. Eine andere Nutzung z. B. als Abstell- oder Geräteraum, ist unzulässig.

### 2. **Größe**

Die Grundfläche (Außenmaß) darf 6,50 m<sup>2</sup>, die Firsthöhe 2,20 m nicht überschreiten.

### 3. **Konstruktion**

Als Material für den Rahmen ist vorzugsweise Metall (z. B. Aluminium) oder Holz zu verwenden. Bei der Herstellung der Seiten und des Daches sind farblose, durchsichtige Scheiben aus Glas oder Kunststoff z. B. Stegdoppelplatten zu verwenden. Folien sind nicht zugelassen.

### 4. **Fundament**

Bei im Handel erworbenen Gewächshäusern ist ggf. die mitgelieferte Fundamentkonstruktion zu verwenden. Im übrigen sind ausschließlich Punktfundamente zulässig. Das Gießen einer Bodenplatte ist nicht gestattet.

### 5. **Standfestigkeit**

Für die Standsicherheit des Gewächshauses ist der Pächter eigenverantwortlich und haftpflichtig.

### 6. **Standort**

Der Standort ist so zu wählen, dass Nachbargrundstücke nicht beeinträchtigt werden und das Gesamtbild der Anlage nicht gestört wird. Das Gewächshaus ist freistehend und in einem Abstand von mindestens 1,00 m zur Gartengrenze aufzustellen. Bei stark abfallendem Gelände ist das Gewächshaus quer zum Hang zu errichten, um eine Unterkonstruktion möglichst unauffällig zu halten.

### 7. **Pächterwechsel**

Das Gewächshaus wird in die Wertermittlung ohne Bewertung aufgenommen. Der Verkauf ist somit Verhandlungssache zwischen dem bisherigen und dem Folgepächter. Übernimmt es der Folgepächter nicht, muss der bisherige Pächter das Gewächshaus beseitigen. Bei unzulässiger oder nicht gestatteter Bauweise wird bei der Wertermittlung der kostenpflichtige Abriss gefordert und durchgesetzt.

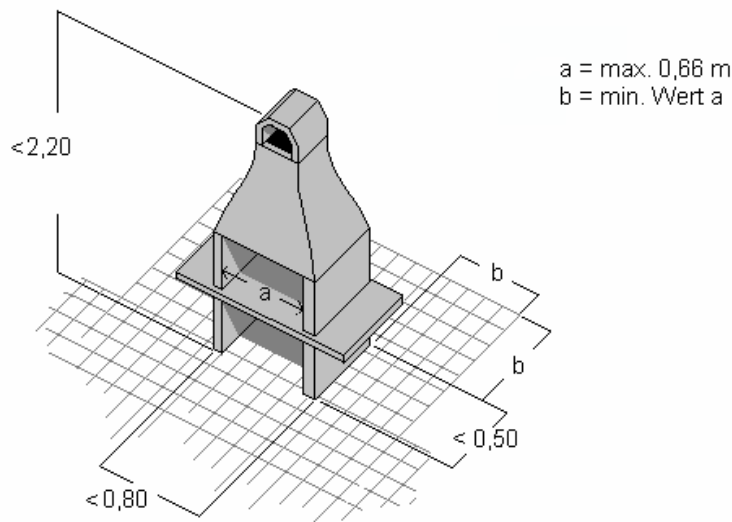
### 8. **Gestattung**

Auf Antrag des Pächters wird die Errichtung eines Gewächshauses vom Kleingärtnerverein (Vorstand) gestattet. Im Antrag sind Größe, Bauweise, Baumaterialien und Standort aufzuführen, um den Gestattungsantrag prüfen zu können.

Erst nach schriftlicher Gestattung ist der Pächter berechtigt, mit den Baumaßnahmen zu beginnen. Der Verein überwacht die Einhaltung der in diesen Richtlinien enthaltenen Bedingungen. Bei Verstößen hat der Verein die Beseitigung des Gewächshauses zu verlangen und durchzusetzen.

# Merkblatt für Grillstellen

Anlage 3 zur Gartenordnung



Die Einrichtung und Benutzung fest gemauerter Grill- und Feuerstellen ist erlaubt, wenn die nachfolgenden Auflagen eingehalten werden :

- a) Die Bauweise und die Maximal - Abmessungen sind in der Skizze dargestellt.
- b) Grillstellen sind grundsätzlich im Bereich der Terrasse einzurichten. Dabei ist zu beachten, dass Nachbarn nicht unzumutbar beeinträchtigt werden.
- c) Die Grillstellen sind mit Steinen zu umpflastern. Dieser Sicherheitsbereich muss mindestens von gleichem Radius um die Feuerstelle sein, wie deren Durchmesser ist.
- d) Der Umgebungsbereich der Grillstellen ist während des Betriebs im Umkreis der Pflasterung von sämtlichem brennbarem Material freizuhalten.
- e) Die Grillstellen sind auf Dauer funktionstüchtig zu halten.
- f) Soweit die Grillstellen in einem Abstand von weniger als 100 Metern an einem Wald liegen, sind zur Vermeidung von Funkenflug die Einrichtungen mit Schornsteinen zu versehen, deren Mündung durch geeignete, nicht rostende Funkenfang-Vorrichtungen abzusichern sind.
- g) Sämtliche Haftungsansprüche, die sich aus der Benutzung einer Grill- und Feuerstelle ergeben - insbesondere, wenn vorstehende Auflagen nicht eingehalten werden - gehen zu Lasten des Betreibers. Der Verein, der Verband und die Stadt kommen für keinerlei Schäden und Nachteile auf.

# Richtlinien für die Aufstellung eines Gerätehauses

Anlage 4 zur Gartenordnung

- 1. Nutzung**  
Ein Gerätehaus dient grundsätzlich der Unterbringung von Geräten und Materialien. Eine andere Nutzung ist ausgeschlossen.
- 2. Größe**  
Die Grundfläche (Außenmaße) darf 4,50 m<sup>2</sup>, die Firsthöhe 2,30 m nicht überschreiten. Die Gesamtgröße von Laube einschl. Überdachung und Anbau und Gerätehaus darf 24 m<sup>2</sup> nicht überschreiten.
- 3. Bauweise**  
Das Gerätehaus ist aus Holzbaustoffen (Ständerwerk mit Verbretterung oder Blockbohlen) zu errichten. Das Dach ist mit Dachpappe o. ä. einzudecken. Für die Farbgebung der Gerätehäuser gelten die Regelungen zum Farbanstrich der Lauben in der Gartenordnung. Ein Dachüberstand ist in einer Größe von max. 30 cm zulässig. Anstelle eines Holzgerätehauses kann auch ein Metallgerätehaus in den Lieferfarben braun, grün oder beige oder ein Gerätehaus aus Kunststoff in den Lieferfarben grau, beige oder grün aufgestellt werden.  
Gemauerte Gerätehäuser, die zum Zeitpunkt des Inkrafttretens dieser Regelung vorhanden sind und ansonsten diesen Regelungen entsprechen, werden bis zu einer notwendigen Erneuerung geduldet. Sie sind bis zum 30.06.2013 entsprechend Punkt 7 zu melden.
- 4. Fundament**  
Grundsätzlich sind Punktfundamente aus Beton zulässig. Es wird jedoch empfohlen, Pfostenschuhe oder Gehwegplatten als Fundamente vorzusehen.
- 5. Standsicherheit**  
Für die Standsicherheit des Gerätehauses ist der Pächter eigenverantwortlich und haftpflichtig.
- 6. Standort**  
Der Standort ist so zu wählen, dass Nachbargrundstücke nicht beeinträchtigt werden und das Gesamtbild der Anlage nicht gestört wird. Das Gerätehaus ist in einem Abstand von mindestens 1,00 m zur Gartengrenze aufzustellen.
- 7. Meldepflicht**  
Eine gesonderte Gestattung ist nicht erforderlich. Die Errichtung ist jedoch mittels Antragsvordruck mit einem Lageplan, den Maßen des Gerätehauses und den Maßen der anderen vorhandenen Baulichkeiten bevorzugt per E-Mail, Fax oder auf dem Postweg bei der Stadtverwaltung Wuppertal, Ressort Grünflächen und Forsten, Kleingartenverwaltung zu melden.

# Gartenordnung 2008

## Zweite Änderung vom 01.07.2018 – Spielgeräte

Die Stadtverwaltung Wuppertal und der Stadtverband Wuppertal der Gartenfreunde haben folgende Änderung zur Gartenordnung vereinbart:

In den letzten Jahren haben Größe, Anzahl und Art der Spielgeräte je Garten stark zugenommen. Dies führt zu erheblichen Lärmemissionen, die über ein tolerierbares Maß hinausgehen und zunehmend Beschwerden von Nachbarn bedingen. Zudem ist diese Entwicklung hinsichtlich der vom Bundeskleingartengesetz geforderten kleingärtnerischen Nutzung nicht mehr vertretbar.

Daher ist es nötig, umfassendere Regelungen für das Aufbauen von Spielgeräten aufzustellen. Bisher bedurfte jedes Spielgerät als bauliche Anlage der Genehmigung durch die Stadt Wuppertal als Grundstückseigentümerin; diese einzelne bauliche Genehmigung entfällt zu Gunsten nachfolgender Vereinfachung.

Der Punkt „Spielgeräte“ wird eingefügt und tritt mit sofortiger Wirkung in Kraft:

### Spielgeräte

Spielgeräte dürfen unter folgenden Auflagen in einem Kleingarten aufgestellt werden:

1. Pro Garten sind max. 3 Spielgeräte zulässig.
2. Folgende Spielgeräte gelten als zulässig und können ohne Erlaubnis aufgestellt werden:
  - Schaukelgerüst bis 2,50 m Höhe und max. 2 Schaukeleinheiten
  - Sandkästen, einfache Bauweise ohne Verwendung von Beton bis zu einer Größe von 4 qm
  - Rutschen bis zu einer Gesamthöhe von 2,00 m
  - Spielhäuser bis 3 qm Grundfläche und einer Höhe von 1,70 m
  - Wackeltiere
  - Tischtennisplatte: nur als mobiles Gerät
  - Planschbecken/ Pools bis 2,50 m Durchmesser und einer Höhe von max. 0,60 m
  - Torwand o. Basketballkorb: nur mobile Geräte
  - Trampoline bis 1,00 m Durchmesser (Trampoline über 1,00 m Durchmesser sind als Sportgeräte zu werten und daher nicht gestattet)
  - Spielkombinationen, z.B. Schaukelgerüst mit Rutsche oder Klettergerüst mit Spielhaus, bis zu einer Grundfläche von 10 qm (Berechnung ohne Rutschenfläche) und einer Höhe von 3 m. Sie werden als zwei Spielgeräte gezählt.
3. Für hiervon abweichende Geräte ist weiterhin eine Erlaubnis bei der Stadt Wuppertal, Ressort Grünflächen und Forsten, Abt. Kleingartenwesen zu beantragen. Dem Antrag muss



# Gartenordnung 2008

## Zweite Änderung vom 01.07.2018 – Spielgeräte

vom Kleingartenverein zugestimmt werden. Ein Anspruch auf die Erteilung der Erlaubnis besteht nicht.

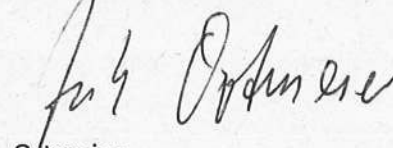
4. Durch die Nutzung der Spielgeräte darf keine unzumutbare Beeinträchtigung (Lärm) der Nachbargärten ausgehen, die vereinsübliche Mittagsruhe ist einzuhalten. An Sonn- und Feiertagen ist der Maßstab besonders hoch anzulegen. Normaler Geräuschpegel durch die spielenden Kinder ist hinzunehmen.
5. Bei Aufgabe des Gartens hat der Pächter alle Spielgeräte einschließlich evtl. vorhandener Fundamente zu entfernen. Ein Bestandsschutz besteht nicht.

Wuppertal, den 15.06 .2018

Stadt Wuppertal  
Ressort Grünflächen und Forsten

  
Berendes  
Ressortleiterin

Stadtverband Wuppertal  
der Gartenfreunde e.V.

  
Ortmeier  
Vorsitzender